

**Montage-Anleitung für Kindersitz
für die
Simson Kleinroller
KR 50 und KR 51**

**HOFFMANN & SIEGLING KG. - 6051 ST.KILIAN/THÜR.
Metall- und Lederwarenfabrik**

Inhaltsverzeichnis

Inhaltsverzeichnis	2
Bildverzeichnis	2
Montage-Anleitung für Kindersitz für Simson Kleinroller KR 51 und KR 50	3
Beim Anbau des Kindersitzes ist nach folgenden Punkten zu verfahren:	3

Bildverzeichnis

Abb. 1	3
Abb. 2	3
Abb. 3	4
Abb. 4	4
Abb. 5	4
Abb. 6	5
Abb. 7	5

Montage-Anleitung für Kindersitz für Simson Kleinroller KR 51 und KR 50

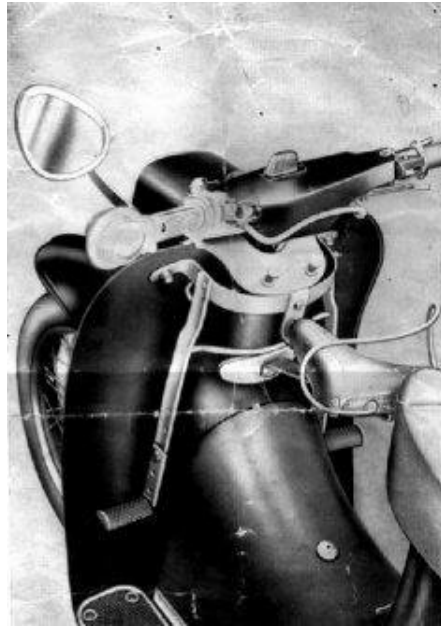


Abb. 1

Dieser Kindersitz ist zugelassen mit Typschein Nr. 667 der KTA-Leistelle Dresden.

Der Sitz ist zugelassen für eine Höchstbelastung von 20kg für Kinder bis zu vollendetem 6. Lebensjahr.

Bei Anbau der Kindersitzes ist das Mitführen eines Anhängers ausgeschlossen.

Bei der Benutzung des Kindersitzes darf die zulässige Achslast und die zulässige Gesamtmasse des Fahrzeuges nicht überschritten werden.

Beim Anbau des Kindersitzes ist nach folgenden Punkten zu verfahren:

1. Die im Beinschutzblech befindlichen Schrauben werden gelöst und herausgenommen.
2. An gleicher Stelle werden die dem Kindersitz beigegebenen Schrauben mit Gummunterlagen eingefügt, der Bügel **2** mit dem beigegebenen Gummunterlagen eingesetzt und mit den Hutmuttern **3** fest verschraubt.

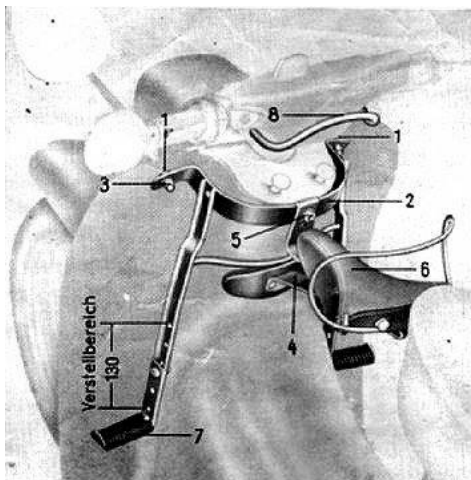
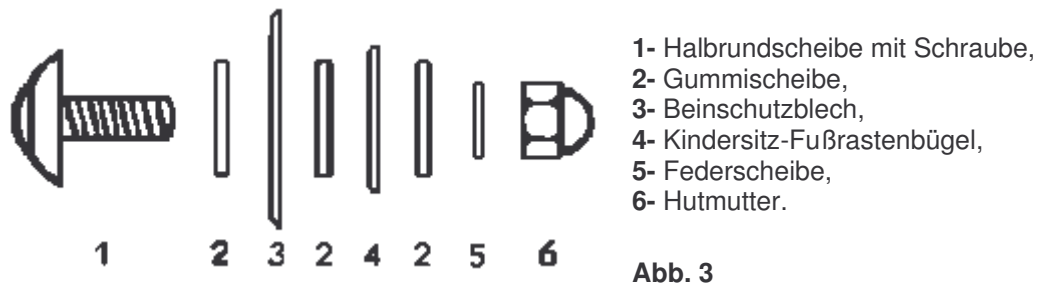


Abb. 2

3. Alsdann wird der Kindersitz mit dem Bügel **4** mit der Schraube **5** angeschraubt.



4. Der Sitz **6** ist verschiebbar. Durch Verstellen des Sitzes **6** und der Fußrasten **7** muss der richtige Sitz des Kindes eingestellt und verschraubt werden.
5. Bei Nichtverwendung des Kindersitzes genügt das Abnehmen des Bügels **4** mittels der Schraube **5**.

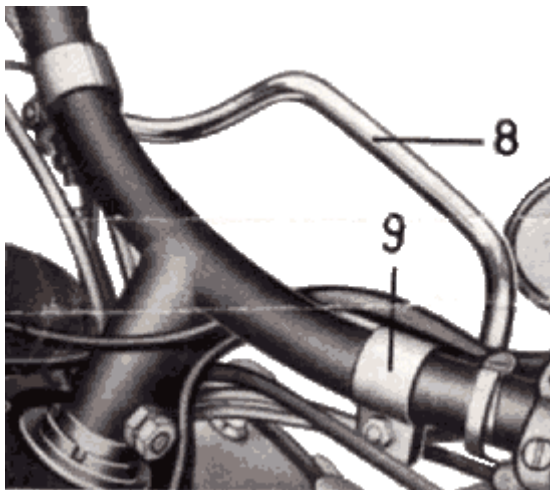


Abb. 4

6. Zur Montage des Haltegriffes **8** am Lenker die Lenkerschale abnehmen. Schelle **9** (**Abb. 3**) über den Lenker schieben (**Abb. 4**), zusammen biegen, Haltegriffe einführen und festschrauben, Abstand zwischen Griff und Lenkerschale nach **Abb. 5** beachten.

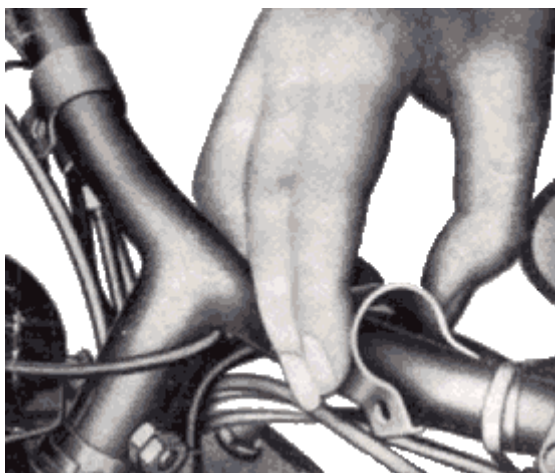


Abb. 5




Abb. 6

Bei Verwendung des Kindersitzes für Kleinroller KR 50 ist die Verwendung eines Hanggriffes nicht unbedingt erforderlich. Montage nach der Anleitung 1-5 (**Abb. 6**).

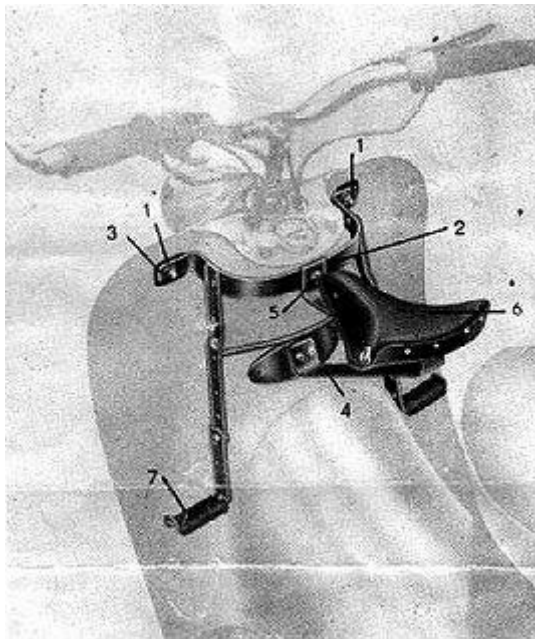


Abb. 7

HOFFMANN & SIEGLING KG. - 6051 ST.KILIAN/THÜR.
Metall- und Lederwarenfabrik